

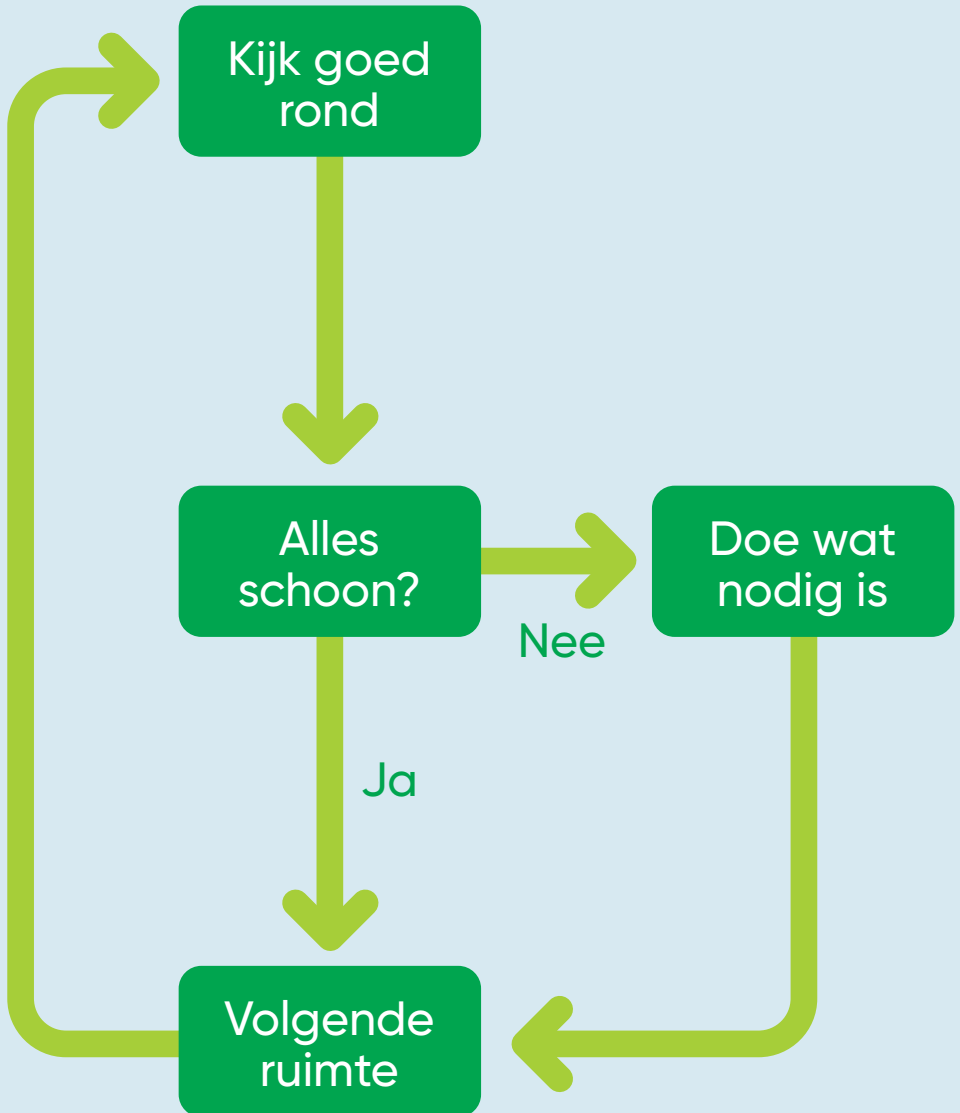


Visuele opleverstaat Efteling Hotel



Scherper. Slimmer. Schoner.





Stap 1 – Voorbereiden



Het verzamelen van alle werkmaterialen.

Stap 2 – Weg met al het oude




Raam openen
Vingertasten op raam verwijderen.



Vuil bedlinnen
Afhalen. Let op dat er niets meer in het bed ligt!



Afvalbak (laarzen)
Ledigen, verwijderen van vuil en stof plus nieuwe afvalzak.



Badlinnen
Gebruikt badlinnen verwijderen.



Afvalbak sanitair
Ledigen, verwijderen van vuil en stof.



Guestsupplies
Gebruikte guestsupplies verwijderen.



Stofzuigen van de badkamer
Verwijderen van vuil en stof.

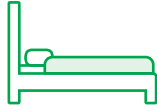


Werkwagen
Breng alle afval en gebruikte linnen naar de werkwagen.

Stap 3 – Bed opmaken



Nieuw bedlinnen
Nieuw bed- en
badlinnen, plus guest
supplies.



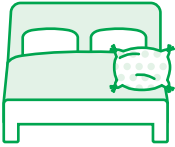
Bed achterwand
Verwijderen van vuil
en stof.



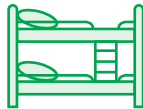
Dekbed en kussens
Controleren,
vervangen, opmaken.



Bedsprei & sierkussens
Controleren,
vervangen indien
nodig, opmaken.

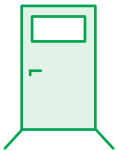


Schoon bedlinnen
Opmaken.



Stapelbed
Opmaken (duitse rol).

Stap 4 – Sanitair | badkamer



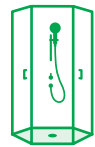
Deur
Verwijderen van vuil
en stof.



Zet de toilet,
wastafel en
douche in



Afvalbak
Verwijderen van vuil
en stof en nieuw
afvalzakje.



Douchewand, bak
en putje
Verwijderen van vuil,
kalk en stof.



Douchekraan, stang
en douchekop
Verwijderen van vuil,
kalk en stof.



Zeeprek
Verwijderen van vuil,
kalk en stof.



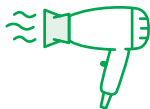
Spiegel
Verwijderen van vuil
en stof.



Kraan en wasbak
Verwijderen van vuil,
kalk en stof.



Muren
rondom wasbak
Verwijderen van vuil
en stof.



Fohn
Controleren op
werking, melding
indien nodig,
verwijderen van vuil
en stof.




Opstapje
Verwijderen van vuil
en stof.



Handdoekrek en
stang
Verwijderen van vuil,
kalk en stof.



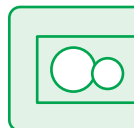
Contactpunten/
lichtknoppen
Verwijderen van vuil
en stof.



Buitenzijde ventilatie
rooster
Verwijderen van vuil
en stof.



Muren
rondom toilet
Verwijderen van vuil
en stof.



Drukknop
Verwijderen van vuil,
kalk en stof.



Toiletborstel en
houder
Verwijderen van vuil
en stof.



Toilet
Verwijderen van
vuil, kalk en stof.
Werk van schoon
naar vuil.



Badlinnen
Nieuw plaatsen.



Guest supplies
Aanvullen.

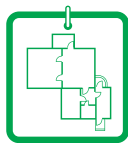


Vloer vochtig reinigen
Verwijderen van vuil
en stof.

Stap 5 – Woon | slaapkamer



Deur
Verwijderen van vuil
en stof.



Noodplan
Verwijderen van vuil
en stof.



Kapstok
(+ niet storen kamer)
Verwijderen van vuil
en stof. Niet storen
kaart controleren
en vervangen indien
nodig.



Kofferrek
Verwijderen van vuil
en stof.



Kast
Verwijderen van vuil
en stof buiten en
binnenzijde (binnen
reikhoogte).




Minibar
Binnen en buitenzijde
afnemen.



Kluis
Afnemen, controleren
of de kluis open is.



Rode schoentjes
& Muis
Verwijderen van vuil
en stof.



Reserve kussen
Controleren en indien
gebruikt kussenhoes
vervangen.



Hangers
Controleren, indien
nodig vervangen of
toevoegen.



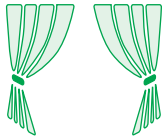
Koffie/thee tableau
Verwijderen van vuil
en stof.



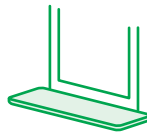
Lamp
Controleren op
werking, melding
indien nodig,
verwijderen van vuil
en stof.



Thermostaat
Verwijderen van vuil
en stof.



Gordijnen
Recht hangen



Vensterbank
Verwijderen van vuil
en stof.



Spiegel
Verwijderen van vuil
en stof.



Schrijfveer met plank
& Notitieblok
Verwijderen van vuil
en stof.



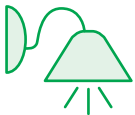
Poef met spel
& toebehoren
Verwijderen van vuil
en stof en aanvullen.



Kunst / thematisering
Verwijderen van vuil
en stof.



Randen en richels
Verwijderen van vuil
en stof.



Nachtlampen
Controleren op
werking, melding
indien nodig,
verwijderen van vuil
en stof.



Bijzet tafel
Verwijderen van vuil
en stof.



Contact/lichtknoppen
Verwijderen van vuil
en stof.



TV + afstand
bediening
Controleren op
werking, melding indien
nodig, verwijderen van
vuil en stof.



Buitenzijde ventilatie
rooster
Verwijderen van vuil
en stof.



Stofzuigen
Verwijderen van vuil
en stof.



Vloer vochtig reinigen
Verwijderen van vuil
en stof.

Afronding



Afronden
Zelf controle en
administratie.
Ramen sluiten.
Lichten uit.



Bijvullen en opruimen
Werkwagen bijvullen
en magazijn
netjes opgeruimd
achtergelaten.