














WERKINSTRUCTIEKAART

Schoonmaken met: **Room Care R1¹** (onverdund)

GEBRUIK DIT MIDDEL VOOR		RISICO VAN DIT MIDDEL	
 Sanitair	 Toiletpot	Veroorzaakt ernstige brandwonden op de huid of in de ogen en kan een huidreactie veroorzaken.	

LET OP!				
 Handen wassen na gebruik	 Geen middelen mengen	 Niet gebruiken als je huid kapot is	 Voorkom dat het in je ogen komt	 Niet eten, drinken en roken

ACTIE	VEILIGHEIDSMATREGELEN
Inzetten met ontkalker of gebruik toiletreiniger	Geen.

EHBO / WAARSCHUW JE LEIDINGGEVENDE ALS ER IETS IS GEBEURD!		
 Inademing	<ol style="list-style-type: none">1. Blijf niet in de buurt van het schoonmaakmiddel2. Ga in een halfzittende houding zitten3. Bel het alarmnummer 112	 Dokter
 Huidcontact	<ol style="list-style-type: none">1. Kleding vastgeplakt aan huid NIET lostrekken, EERST spoelen met veel water of douchen.2. Loszittende kleding waar het schoonmaakmiddel op geknoeid is uittrekken.3. Spoel de huid 20 minuten met veel water of ga douchen.4. Bel meteen het alarmnummer 112	 Douche  Dokter
 Oogcontact	<ol style="list-style-type: none">1. Spoel de ogen minimaal 15 minuten met water. Doe contactlenzen uit als dat mogelijk is.2. Ga meteen naar een oogarts3. Blijf de ogen spoelen onderweg naar de dokter (zorg voor een chauffeur)	 Oogdouche  Dokter
 Inslikken	<ol style="list-style-type: none">1. Spoel de mond met water en spug het daarna weer uit.2. Drink 1 glas melk of water, zorg dat de persoon NIET overgeeft.3. Bel een dokter als de persoon er nog last van heeft.	 Dokter

MAATREGELEN NA KNOEIEN	OPSLAG
<ul style="list-style-type: none">• Spoel het geknoeid product weg met veel water.• Zorg dat het product niet in het oppervlaktewater terecht komt.	Berg het middel op volgens instructie.

¹ Conform AISE GEIS 13.1.a.v1