







WERKINSTRUCTIEKAART

Schoonmaken met: **Room Care R4 Meubelreiniger**¹ (onverdund)

GEBRUIK DIT MIDDEL VOOR			RISICO VAN DIT MIDDEL
 Interieur	 Sanitair	 Sproeimethode	Geen risico's bekend.

LET OP!				
 Handen wassen na gebruik	 Geen middelen mengen	 Niet gebruiken als je huid kapot is	 Voorkom dat het in je ogen komt	 Niet eten, drinken en roken

ACTIE	VEILIGHEIDSMATREGELEN
Gebruik sproeiflacon met een onverdund middel	Geen.

EHBO / WAARSCHUW JE LEIDINGGEVENDE ALS ER IETS IS GEBEURD!	
 Inademing	<ol style="list-style-type: none">1. Ga naar buiten.2. Kom tot rust (stel de persoon op zijn/haar gemak).3. Als je nog last hebt en/of je krijgt meer last: bel de dokter of laat iemand de dokter bellen.
 Huidcontact	<ol style="list-style-type: none">1. Trek loszittende kleding waar het schoonmaakmiddel op geknoeid is uit.2. Spoel de huid 20 minuten met veel water of ga douchen.3. Als de huid geïrriteerd is en je krijgt er meer last van: bel de dokter.  Douche
 Oogcontact	<ol style="list-style-type: none">1. Spoel de ogen minimaal 15 minuten met water.2. Bel een dokter als het oog geïrriteerd is of blijft.  Oogdouche
 Inslikken	<ol style="list-style-type: none">1. Spoel de mond met water en spuug het daarna weer uit.2. Drink 1 glas melk of water.3. Bel een dokter als je last blijft houden.

MAATREGELEN NA KNOEIEN	OPSLAG
<ul style="list-style-type: none">• Spoel het geknoeid product weg met veel water.• Zorg dat het product niet in het oppervlaktewater terecht komt.	Berg het middel op volgens instructie.

¹ Conform AISE GEIS 11.1.b.v1