









WERKINSTRUCTIEKAART

Schoonmaken met: **CSU Interieurreiniger**¹ (verdund)

GEBRUIK DIT MIDDEL VOOR		RISICO VAN DIT MIDDEL	
 Interieur	 Sproeimethode	Irriterend voor huid, ogen & luchtwegen. Bij inademing kun je slaperig of duizelig worden.	

LET OP!				
 Handen wassen na gebruik	 Geen middelen mengen	 Niet gebruiken als je huid kapot is	 Voorkom dat het in je ogen komt	 Niet eten, drinken en roken

ACTIE	VEILIGHEIDSMATREGELEN
Gebruik sproeiflacon met een verdund middel	Geen.

EHBO / WAARSCHUW JE LEIDINGGEVENDE ALS ER IETS IS GEBEURD!	
 Inademing	<ol style="list-style-type: none">1. Ga naar buiten.2. Kom tot rust (stel de persoon op zijn/haar gemak).3. Als je nog last hebt en/of je krijgt meer last van het inademen van het schoonmaakmiddel: bel de dokter of laat iemand de dokter bellen.
 Oogcontact	<ol style="list-style-type: none">1. Spoel de ogen minimaal 15 minuten met water. Doe contactlenzen uit als het mogelijk is.2. Ga meteen naar de oogarts3. Blijf de ogen spoelen onderweg naar de dokter (zorg voor een chauffeur).  Oogdouche
 Inslikken	<ol style="list-style-type: none">1. Spoel de mond met water en spuug het daarna weer uit.2. Drink 1 glas melk of water.3. Ga naar de dokter.  Dokter

MAATREGELEN NA KNOEIEN	OPSLAG
<ul style="list-style-type: none">• Spoel het geknoeide product weg met veel water.• Zorg dat het product niet in het oppervlaktewater terecht komt.	Berg het middel op volgens instructie.

¹ Conform AISE GEIS 11.1.a.v1