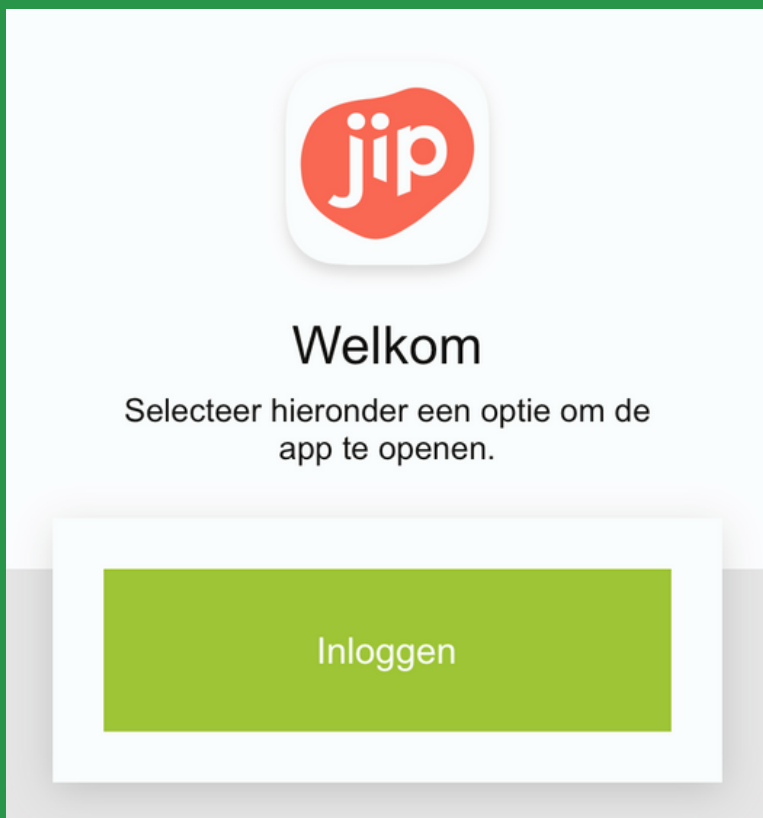





INLOGGEN JIP MEDEWERKERS APP ALS SCHOONMAAK- MEDEWERKER




1. Open de app en klik op inloggen



2. Kies vervolgens voor CSU



3. Kies voor schoonmaakmedewerker en log in met dezelfde inlog als voor 'MijnCSU'



Wachtwoord of e-mailadres vergeten?

Je e-mailadres check je via jouw Rayonmanager, die eventueel contact op kan nemen met HR hiervoor.

Voor het aanpassen van je wachtwoord kijk je op de volgende pagina's.

1. Klik op wachtwoord vergeten (zie rode cirkel)



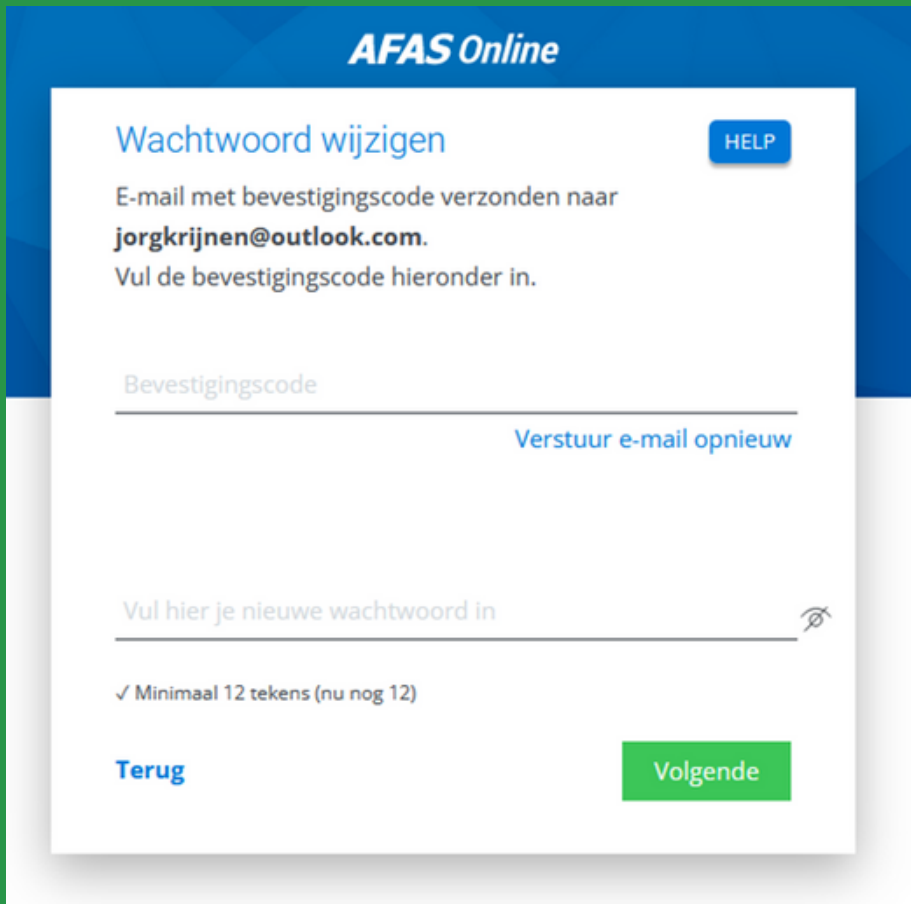
2. Vul het juiste e-mailadres in
Het e-mailadres waarmee je inlogt in 'MijnCSU'



Voorbeeld

3. Check je mailbox

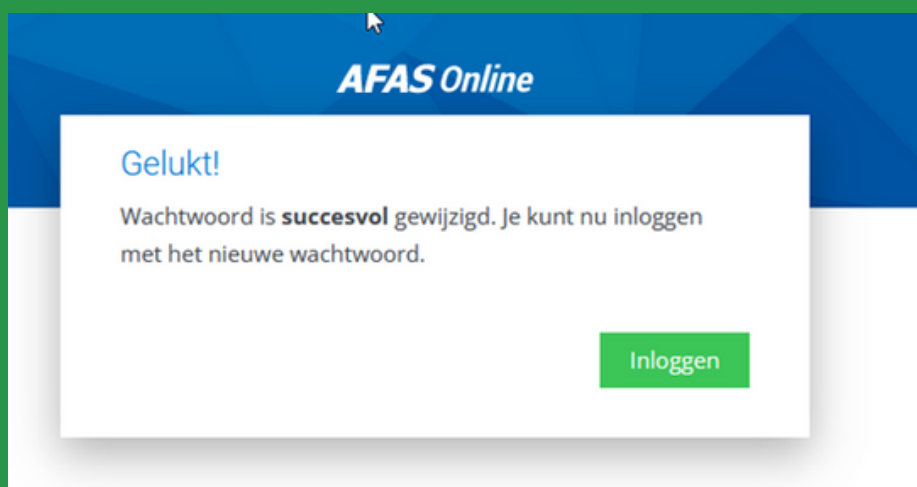
Je krijgt op het e-mailadres dat je hebt ingevuld een bevestigingscode. Deze vul je in. Daaronder type je een nieuw wachtwoord. Onthoud dit wachtwoord goed.



The screenshot shows the 'Wachtwoord wijzigen' (Change password) page on the AFAS Online portal. The page has a blue header with the 'AFAS Online' logo. Below the header, the title 'Wachtwoord wijzigen' is displayed in blue, with a 'HELP' button to its right. The main content area is white and contains the following text: 'E-mail met bevestigingscode verzonden naar **jorgkrijnen@outlook.com**. Vul de bevestigingscode hieronder in.' Below this is a text input field labeled 'Bevestigingscode'. To the right of the input field is a blue link that says 'Verstuur e-mail opnieuw'. Below the input field is another text input field labeled 'Vul hier je nieuwe wachtwoord in', with a small eye icon to its right. Below the second input field is a green checkmark and the text '✓ Minimaal 12 tekens (nu nog 12)'. At the bottom left of the form is a blue link 'Terug', and at the bottom right is a green button labeled 'Volgende'.

4. Nieuw wachtwoord aangemaakt!

Als het is gelukt, krijg je onderstaande melding. Daarna kan je met dit nieuwe wachtwoord inloggen.



The screenshot shows a success message on the AFAS Online portal. The page has a blue header with the 'AFAS Online' logo. Below the header, the title 'Gelukt!' is displayed in blue. The main content area is white and contains the following text: 'Wachtwoord is **succesvol** gewijzigd. Je kunt nu inloggen met het nieuwe wachtwoord.' Below the text is a green button labeled 'Inloggen'.